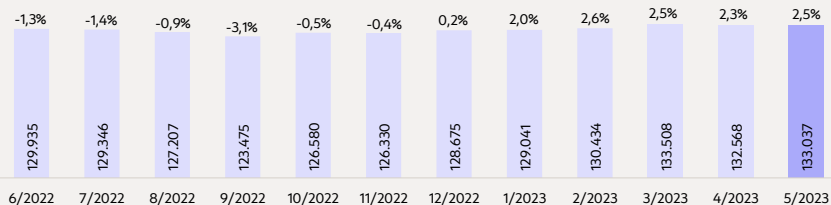


# Mindestsicherung in Wien – Mai 2023



## Überblick

**133.037** WMS-Beziehende  
+2,5% gegenüber Vorjahresmonat



## Über den Tellerrand geblickt

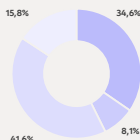


**Erstanfälle**  
**1.957** Personen  
sind erstmalig im Bezug der Wiener Mindestsicherung.

**Krankenversicherung**  
**40.074** Personen  
sind über die Wiener Mindestsicherung krankenversichert.

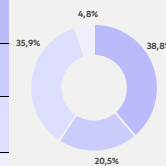
## ZIELGRUPPEN

	Frauen	Männer	Gesamt
<b>Kinder</b> Minderjährige sowie Schüler*innen bis 21 Jahre	22.282	23.740	<b>46.022</b>
<b>Junge Erwachsene bis 25 Jahre</b> Junge Erwachsene zwischen 18 und 24 Jahren	4.284	6.445	<b>10.729</b>
<b>Erwachsene ab 25 Jahren</b> arbeitsfähige Erwachsene ab 25 Jahren	26.353	28.947	<b>55.300</b>
<b>Pensionist*innen</b> Ältere und dauerhaft arbeitsunfähige Personen	12.539	8.447	<b>20.986</b>
<b>alle Beziehenden</b>	<b>65.458</b>	<b>67.579</b>	<b>133.037</b>



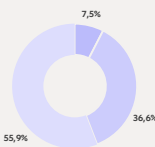
## FAMILIENFORM

	Frauen	Männer	Gesamt
<b>Single-Haushalt</b> Allein lebende erwachsenen Personen	21.236	30.350	<b>51.586</b>
<b>Alleinerziehende</b> Alleinerziehende Erwachsene inkl. Kind(er)	17.565	9.737	<b>27.302</b>
<b>Paare mit Kindern</b> Ehepaare, Lebensgemeinschaften oder eingetragene Partnerschaften inkl. Kind(er)	23.440	24.285	<b>47.725</b>
<b>Paare ohne Kinder</b> Ehepaare, Lebensgemeinschaften oder eingetragene Partnerschaften ohne Kinder	3.217	3.207	<b>6.424</b>
<b>alle Beziehenden</b>	<b>65.458</b>	<b>67.579</b>	<b>133.037</b>



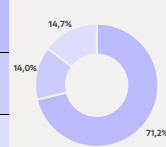
## ARBEITSMARKTVERFÜGBARKEIT

	Frauen	Männer	Gesamt
<b>Erwerbstätig</b> Personen mit einem Erwerbseinkommen oder einer Lehrlingsentschädigung	3.490	6.550	<b>10.040</b>
<b>Verfügbar</b> zur Vermittlung beim AMS zur Verfügung stehende Personen	20.647	28.021	<b>48.668</b>
<b>Befreit</b> Vom Einsatz der Arbeitskraft (temporär oder dauerhaft) befreite Personen.	41.321	33.008	<b>74.329</b>
<b>alle Beziehenden</b>	<b>65.458</b>	<b>67.579</b>	<b>133.037</b>



## LEISTUNGSARTEN

	Frauen	Männer	Gesamt
<b>Ergänzungsleistung</b> WMS-Bezug zusätzlich zu einem anderen Einkommen	45.735	49.046	<b>94.781</b>
<b>Vollbezugsleistung</b> WMS-Bezug als einziges Einkommen	7.859	10.785	<b>18.644</b>
<b>Dauerleistung und Mietbeihilfe für Pensionist*innen</b> WMS-Bezug	11.864	7.748	<b>19.612</b>
<b>alle Beziehenden</b>	<b>65.458</b>	<b>67.579</b>	<b>133.037</b>



## Eingelangte Anträge

**22.158**  
Anträge auf Leistungen der Wiener Mindestsicherung wurden eingebracht.



## Eingelangte Anrufe

**64.133**  
Anrufe mit Fragen zur Wiener Mindestsicherung sind eingegangen.



## Erstellte Bescheide

**30.943**  
Bescheide zur Wiener Mindestsicherung wurden erstellt.



## Schon gewusst?



Die Tagsätze der Notstandshilfe haben sich gegenüber dem Vorjahr um 3% verringert. Das bedeutet, dass mehr als die Hälfte aller Wiener Arbeitslosen ein sinkendes Einkommen bei stark steigenden Lebenshaltungskosten verzeichnen. Auch das Arbeitslosengeld (Tagsätze um 2% gestiegen), deckt den Kostenanstieg bei weitem nicht ab. Jede\*r zweite arbeitslose Wiener\*in ist armutsgefährdet – die fehlende Indexierung von Notstandshilfe und Arbeitslosengeld verfestigt deren prekäre finanzielle Situation.